















Soorten afnamemateriaal Medische Microbiologie

dd. 20.09.2022

Materiaal		Info
Bloedkweek flesjes (set)	 <p style="text-align: center;"><i>Aerob</i> <i>Anaerob</i></p>	Bij voorkeur 2 sets per septische periode afnemen. Vullen met 8-10 mL bloed.
Bloedkweek flesje (PED)		Vullen met 1-3 mL bloed.
Steriel kweekpotje		Draai na het vullen het potje goed dicht. Lekkende potjes worden niet in behandeling genomen.
eSwab		Voor zowel PCR als kweek. <u>NIET</u> voor soa (CT/NG) PCR.

eSwab mini		Alleen voor NICU en GGD (op indicatie)
Droge flexibele wat / nasopharynx wat		Voor kinkhoest (Bordetella)
Spuit		Een spuit met naald wordt niet in behandeling genomen. Vervang een evt. aanwezige naald door een luer-lock.
Liquorbuisje		Indien serologie op liquor is aangevraagd: ook stobloed afnemen en een aliquot liquor + serum bezorgen bij het CDL voor IgG/Albumine Index bepaling. NB: celtelling wordt uitgevoerd op het CDL
Faecespotje		Vul het potje maximaal voor de helft.

<p>DFT set</p>		<p>Potje B bevat SAF-fixatief: niet leeggoien!</p> <p>Bij de set zit een gebruiksaanwijzing en een verplicht in te vullen blauwe vragenlijst.</p>
<p>CT/NG SOA PCR – urine (COBAS buis)</p>		<p>Bij de set is een gebruiksaanwijzing gevoegd.</p>
<p>CT/NG SOA PCR – swab (COBAS buis)</p>		<p>Bij de set is een gebruiksaanwijzing gevoegd.</p>
<p>BAL afname set</p>		<p>Bij de set is het verplicht een roze BAL aanvraagformulier in te vullen.</p>
<p>Acanthamoeba agar</p>		<p>Staan klaar in de afgifte koelkast MMI en worden dagelijks bijgevuld door het laboratorium.</p>

Specifieke onderzoeken zijn alleen na overleg met het laboratorium mogelijk; neem hiervoor contact op met de dienstdoende viroloog (sein 65220) of bacterioloog (sein 65230 (snijdend) of 66620 (beschouwend)).